






SET

10 อันดับสูงสุด




มูลค่าซื้อขาย 10 อันดับ

| หลักทรัพย์ | ล่าสุด | เปลี่ยนแปลง | มูลค่า AOM ('000 บาท) |
|---|--------|-----------------|-----------------------|
| ☆ AOT | 60.75 | +1.25 (+2.10%) | 1,825,044.25 |
| ☆ KBANK | 122.00 | 0.00 (0.00%) | 1,654,019.85 |
| ☆ DELTA | 79.00 | -3.00 (-3.66%) | 1,594,945.65 |
| ☆ PTTEP | 149.50 | +0.50 (+0.34%) | 1,489,297.50 |
| ☆ BBL | 143.50 | +3.50 (+2.50%) | 1,236,394.70 |
| ☆ KTB | 16.30 | +0.20 (+1.24%) | 1,071,886.49 |
| ☆ PTT | 34.50 | +0.50 (+1.47%) | 981,370.48 |
| ☆ JKN  | 1.25 | +0.22 (+21.36%) | 935,853.47 |
| ☆ MINT | 30.25 | +1.00 (+3.42%) | 916,233.53 |
| ☆ TOP | 54.50 | +1.25 (+2.35%) | 816,238.78 |





ปริมาณซื้อขาย 10 อันดับ

| หลักทรัพย์ | ล่าสุด | เปลี่ยนแปลง | ปริมาณ AOM (หุ้น) |
|---|--------|------------------|-------------------|
| ☆ JKN  | 1.25 | +0.22 (+21.36%) | 836,325,000 |
| ☆ PRIME | 0.88 | +0.17 (+23.94%) | 438,871,000 |
| ☆ CV | 0.52 | +0.07 (+15.56%) | 244,918,200 |
| ☆ TTB | 1.77 | -0.01 (-0.56%) | 220,352,700 |
| ☆ SDC  | 0.04 | 0.00 (0.00%) | 130,811,100 |
| ☆ TRUE | 5.95 | 0.00 (0.00%) | 118,226,200 |
| ☆ TRC  | 0.34 | +0.03 (+9.68%) | 98,325,600 |
| ☆ AKS  | 0.02 | +0.01 (+100.00%) | 90,448,300 |
| ☆ AWC | 4.04 | +0.20 (+5.21%) | 83,669,400 |
| ☆ KTB | 16.30 | +0.20 (+1.24%) | 65,908,100 |

ราคาเพิ่มขึ้น 10 อันดับ

| หลักทรัพย์ | ล่าสุด | เปลี่ยนแปลง | ปริมาณ AOM (หุ้น) |
|---|--------|------------------|-------------------|
| ☆ AKS  | 0.02 | +0.01 (+100.00%) | 90,448,300 |
| ☆ PRIME | 0.88 | +0.17 (+23.94%) | 438,871,000 |
| ☆ JKN  | 1.25 | +0.22 (+21.36%) | 836,325,000 |
| ☆ CV | 0.52 | +0.07 (+15.56%) | 244,918,200 |
| ☆ TFI | 0.10 | +0.01 (+11.11%) | 679,400 |
| ☆ SAMART | 5.05 | +0.47 (+10.26%) | 6,093,200 |
| ☆ TRC  | 0.34 | +0.03 (+9.68%) | 98,325,600 |
| ☆ SRICHA | 6.15 | +0.50 (+8.85%) | 755,900 |
| ☆ OCC | 10.20 | +0.70 (+7.37%) | 200 |
| ☆ SST | 5.00 | +0.34 (+7.30%) | 20,200 |

ราคาลดลง 10 อันดับ

| หลักทรัพย์ | ล่าสุด | เปลี่ยนแปลง | ปริมาณ AOM (หุ้น) |
|---|--------|-----------------|-------------------|
| ☆ PPPM  | 0.04 | -0.01 (-20.00%) | 1,344,500 |
| ☆ TWZ | 0.04 | -0.01 (-20.00%) | 18,295,800 |
| ☆ EMC  | 0.08 | -0.01 (-11.11%) | 232,100 |
| ☆ KC  | 0.10 | -0.01 (-9.09%) | 643,700 |
| ☆ B | 0.12 | -0.01 (-7.69%) | 14,104,600 |
| ☆ F&D | 29.00 | -1.50 (-4.92%) | 200 |
| ☆ NOBLE  | 3.90 | -0.20 (-4.88%) | 2,327,800 |
| ☆ MDX | 2.80 | -0.14 (-4.76%) | 542,600 |
| ☆ APCS | 3.46 | -0.16 (-4.42%) | 46,000 |
| ☆ DELTA | 79.00 | -3.00 (-3.66%) | 20,110,500 |